



**RONDA DELLA CARITA'**

**VERONA ODV**

**RELAZIONE ALLEGATA AL BILANCIO  
CONSUNTIVO ANNUALE CHIUSO AL  
31.12.2019**

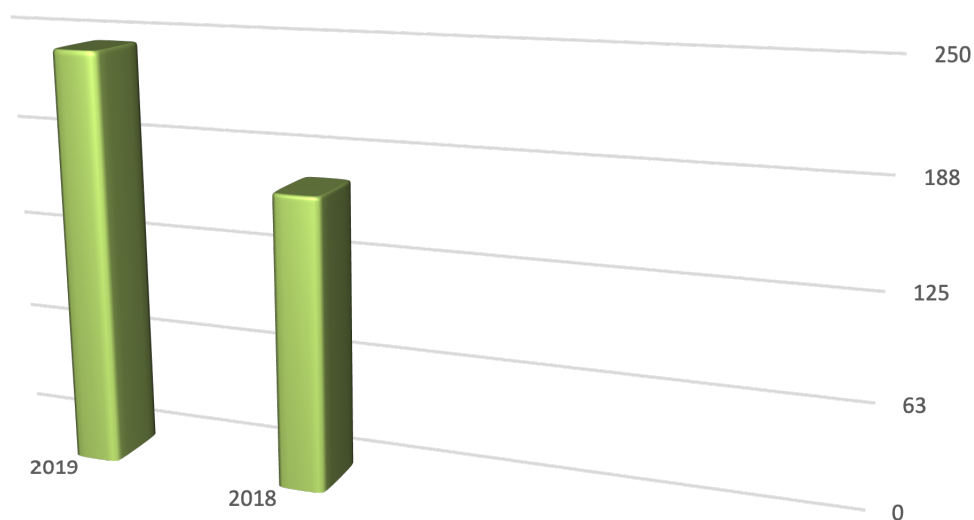


**\*\*ENTRATE\*\***

1. il totale delle quote associative incassate al 31.12.2019 è di € 5.955,00. Questa voce comprende quote associative per l'anno 2020 per € 3.740,00. Il totale dei soci del 2019 è di n° 243

Anno	Quote incassate anno solare	Quote relative anno n+1	N° soci
2019	5.955	3.740	243
2018	5.580	4.085	171

#### SOCI



2. la voce “Contributi per progetti e/o attività” è pari ad € 35.298,70: ed è così composta:
- 2.2 donazioni da persone non associate per € 21.871,42: in questa voce oltre a varie donazioni di modico valore da parte di persone non associate per un totale di € 9.292,42 rientrano contributi che ci sono stati donati per il progetto Rimpatriamo Kamara per € 10.049 e il progetto per l'acquisto di un nuovo furgone per €2.530

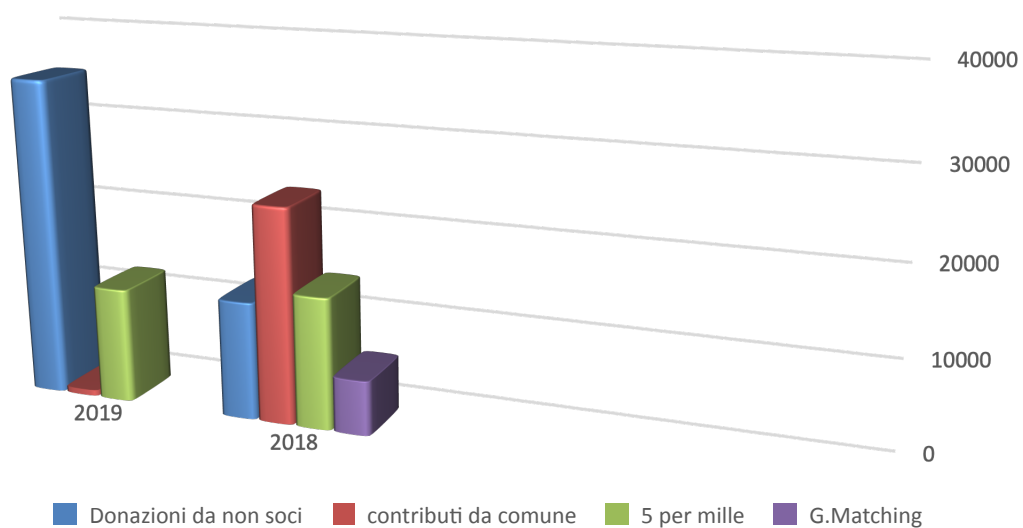
2.4 contributi dal Comune di Verona per € 640,00 per assistenza senza fissa dimora: nell'anno 2019 notiamo un vertiginoso calo di contributo perché la nostra Associazione non ha più potuto ospitare nei propri locali persone senza fissa dimora, non stipulando convenzione con il Comune in quanto è cessato il comodato dell'immobile adibito a questo scopo.

7. contributo derivante dalla donazione del 5 per mille 2017, anno di imposta 2016 pari ad € 12.787,28 per un totale di 339 scelte, in lieve calo rispetto lo scorso anno (364 scelte)
8. la voce contributo derivante da Gift Matching Program è nulla per il 2019. Il Gift Matching Program è l'iniziativa attraverso cui UniCredit Foundation sostiene i dipendenti UniCredit nel loro approccio alla filantropia, seguendo la tradizione delle maggiori Fondazioni corporate anglosassoni: gruppi di dipendenti possono effettuare una donazione a favore di un'organizzazione non profit a loro scelta. UniCredit Foundation, compatibilmente con i fondi allocati per il progetto, integra tali donazioni. Il G.M. è quindi una forma particolare forma di finanziamento per le associazioni che coinvolge anche i dipendenti della banca: a causa della variazione del relativo regolamento nel 2019 (Unicredit ha destinato tali importi ad altre categorie di enti), il valore è nullo

Contributi	2019	2018
2.2 Da altri non s o c i p e r donazioni	35.298,70	13.050,30

2.4 dal Comune di Verona	640	23.820,00
2.7 contributo derivante dalla donazione del 5 per mille	12.787,28 tot scelte 339	14.577,05 tot scelte 364
2.8 contributo derivante da G i f t M a t c h i n g Program	0	6.050,00

### Contributi per progetti

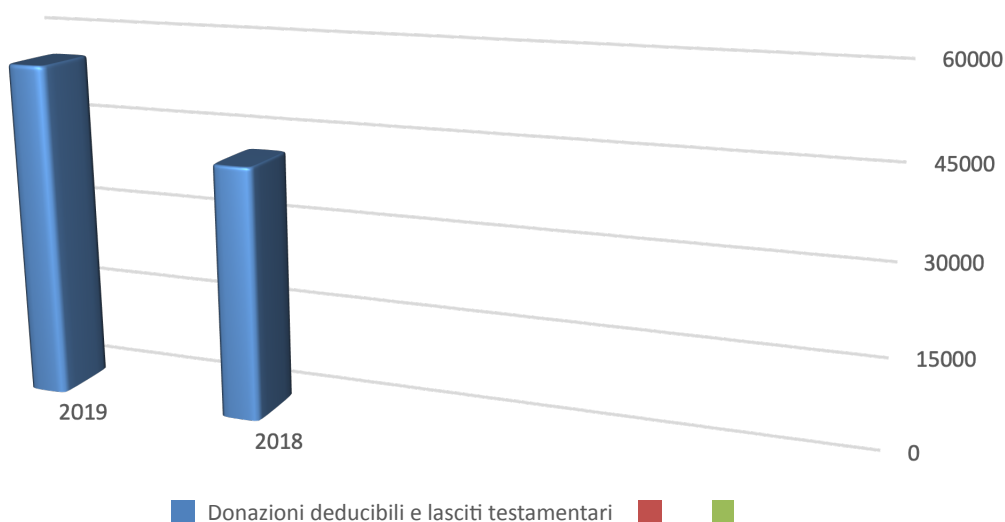


3. La voce “donazioni deducibili e lasciti testamentari” è pari ad € 55.773,69 per il 2019. Essa è costituita da donazioni da soci per 120 € e da un lascito testamentario con indicazioni per la sua destinazione: l’acquisto di un furgone. L’importo di questo lascito è di € 13.872,23.

La differenza di € 41.781,46 è invece costituita da donazioni deducibili effettuate da persone fisiche e persone giuridiche. Tra queste ricordiamo donazioni per € 3.000 dalla Pia Società di Don Nicola Mazza, € 500 dal club Unesco, € 50 dalla bottega di Basso Marco & C, € 2.000 da Gastaldello sistemi spa, € 1.071,44 da Verona World made, € 1.000 dal Rotary club, € 300 da parte de I Aseni del Borgo e per € 30.910,02 donazioni da privati donazioni pervenute senza particolare destinazione autorizzata dal Consiglio direttivo. Oltre a queste donazioni sono ricomprese le donazioni finalizzate al progetto “Adotta un senzatetto” per € 2.950,00

Donazioni deducibili e Lasciti testamentari	2019	2018
	55.353,69	41.654,34

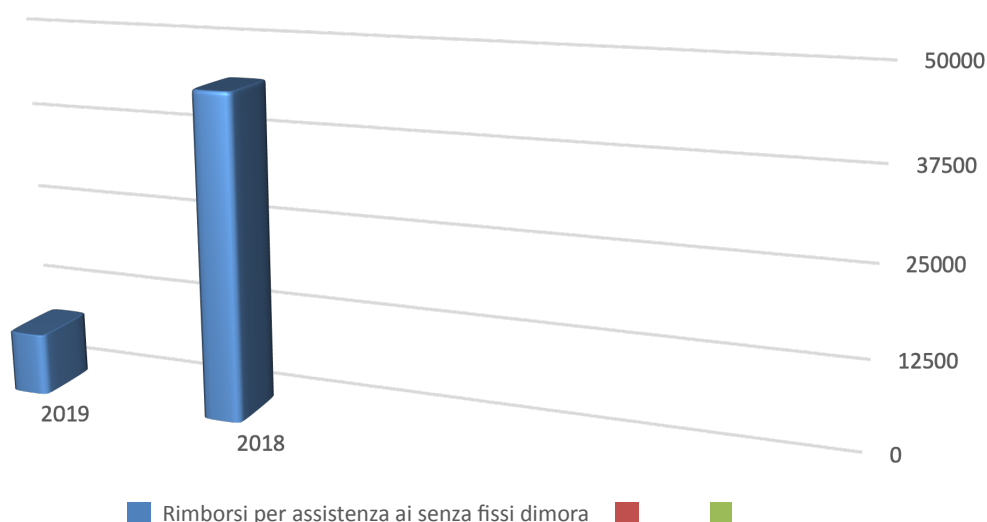
#### DONAZIONI



4. la voce “Rimborsi derivanti da convenzioni” indica un totale di € 8.687,60 e sono relativi unicamente alla quota di rimborsi da parte di Fondazione Cassa di Risparmio, per assistenza ai Senza Fissi Dimora (4.2): sono in buona sostanza relativi al rimborso delle spese sostenute dalla nostra Associazione per il cibo, le stoviglie e il materiale necessario per le nostre uscite serali. Questa convenzione prevede che a seguito di spese sostenute per l’acquisto di stoviglie e materiale per il nostro servizio serale, previa fattura, documento di avvenuto pagamento e idonea rendicontazione si possa richiedere il rimborso della spesa sostenuta. Notiamo un calo rispetto all’anno 2019 semplicemente perché questi rimborsi sono l’ultima tranche della convenzione iniziata nel 2018.

Rimborsi	2019	2018
4.2 assistenza ai Senza Fissi Dimora	8.687,60	44.628,54

Rimborsi

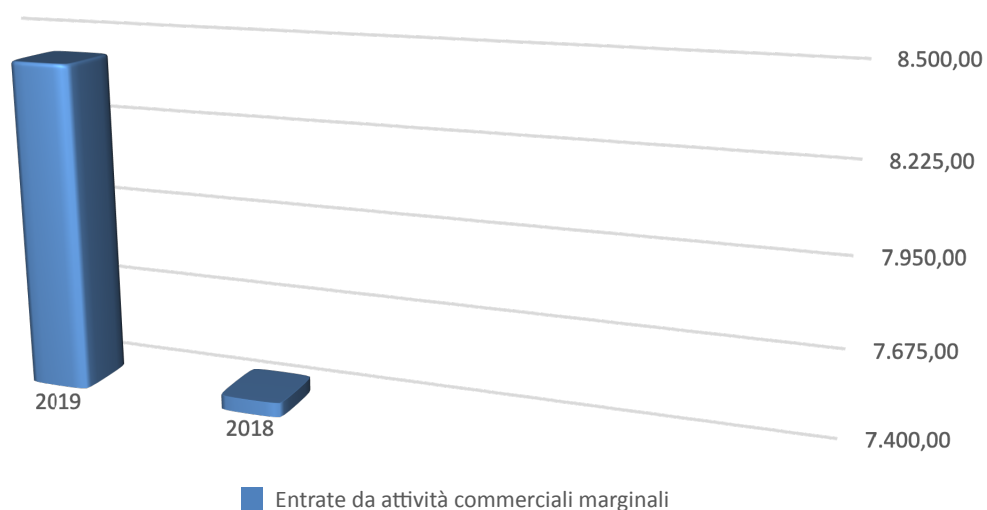


5. La voce “Entrate da attività commerciali marginali” pari ad € 8.427,23 è relativa alle entrate derivanti dalle varie raccolte fondi svolti nel corso dell’anno ed è in lieve aumento rispetto all’anno 2018.

Le varie raccolte fondi, per trasparenza, sono tutte pubblicate a questo link <http://www.rondadellacaritaverona.org/trasparenza-2019/>

Attività commerciali marginali	2019	2018
5.1	8.427,23	7.445,00
Attività commerciali marginali		

### Entrate da attività commerciali marginali



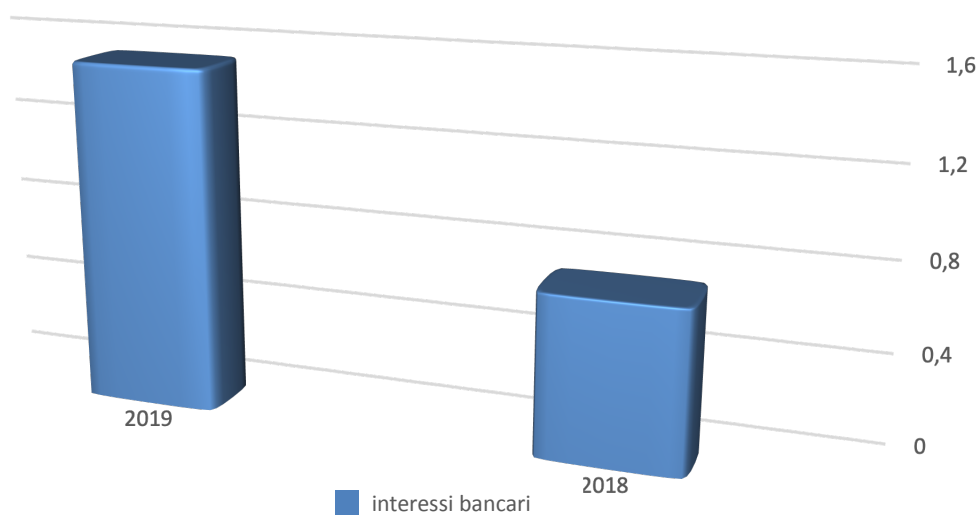
6. Nella voce “altre entrate” di € 1,52 sono ricompresi:

1. Interessi bancari per € 1,52

Altre entrate	2019	2018

6.1	0* inseriti correttamente tra	40,00
Donazioni dai lavoratori di pubblica utilità	donazioni dei soci	
6.2	1,52	0,71
Interessi bancari		
6.3	0	9.380,00
Rimborsi anticipo affitti		

### interessi bancari



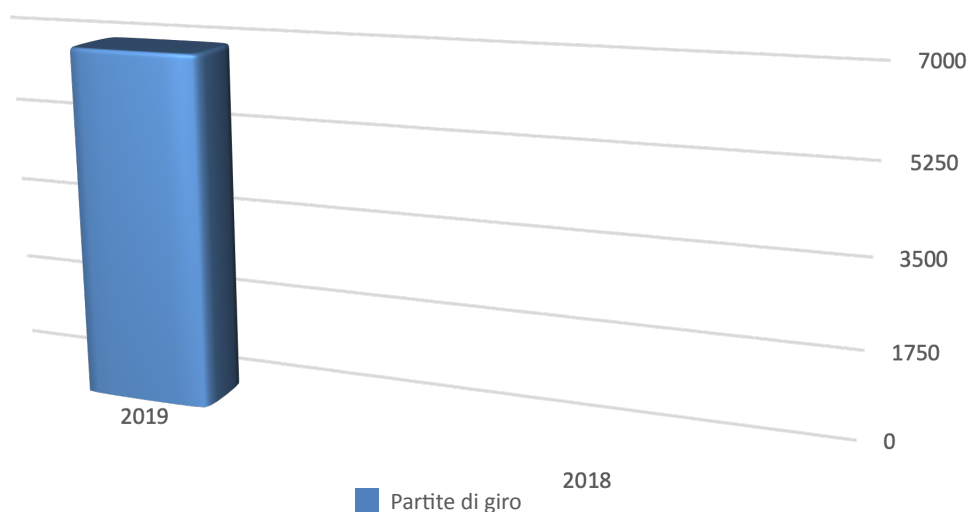
8. La voce “partite di giro” per il 2019 è pari ad € 6.880 e corrisponde al rimborso spese da parte degli inquilini per gli affitti anticipati dall’Associazione, tale voce era ricompresa tra le altre entrate nel 2018

Partite di giro-Rimborso affitti	2019	2018
----------------------------------	------	------



	6.880	0,00
--	-------	------

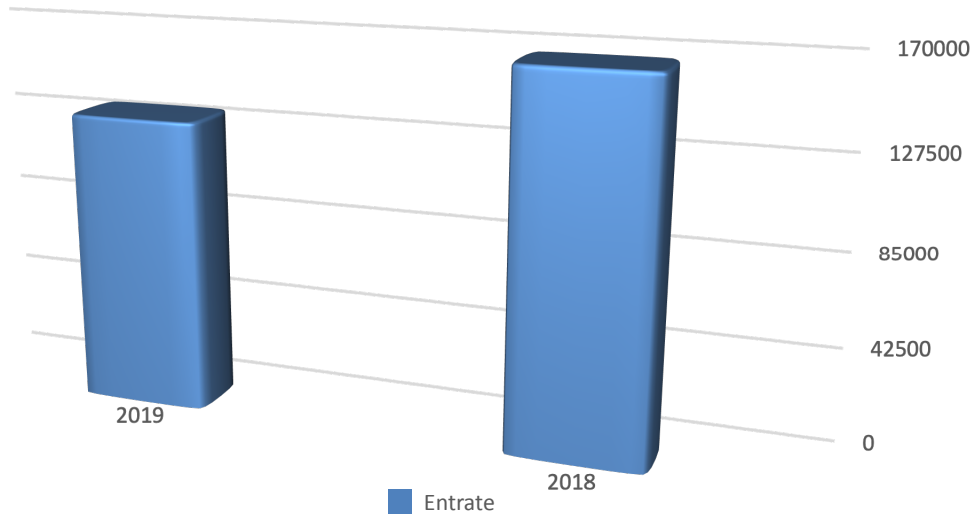
### Partite di giro



Alla luce di queste voci, il totale delle entrate della nostra Associazione è pari ad € 132.653,80, in calo di circa 34.000 € rispetto il 2018: questo calo è dovuto però dalla mancanza di alcuni progetti/convenzioni in essere nel 2018 che non sono stati più rinnovati

Tot. entrate	2019	2018
	132.653,80	166.255,94

## TOTALE ENTRATE

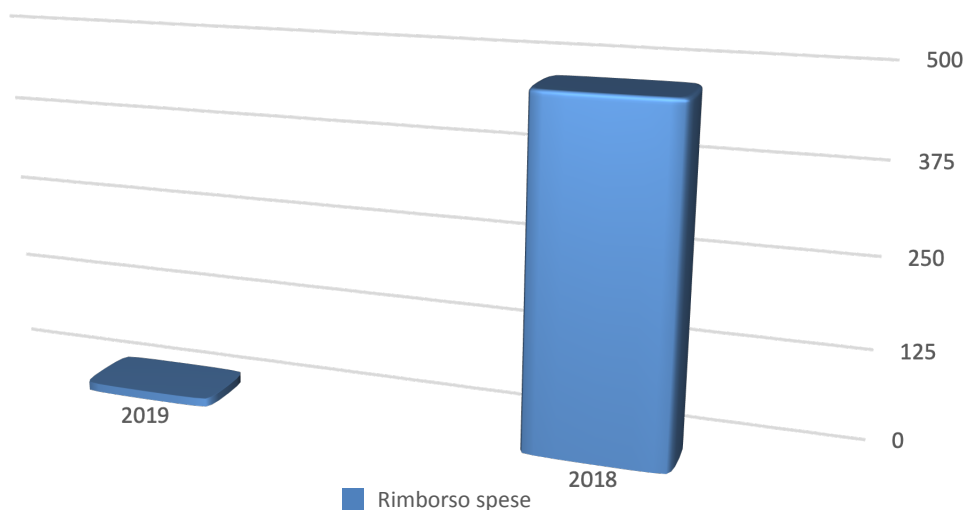


**\*\*USCITE\*\***

1. il totale dei rimborsi spese anticipate dai volontari è pari ad € 11,70

Rimb. Spese	2019	2018
	11,70	472,10

**Rimborso spese**



2. le spese per le assicurazioni sono pari a € 9.752,74 e relative a:

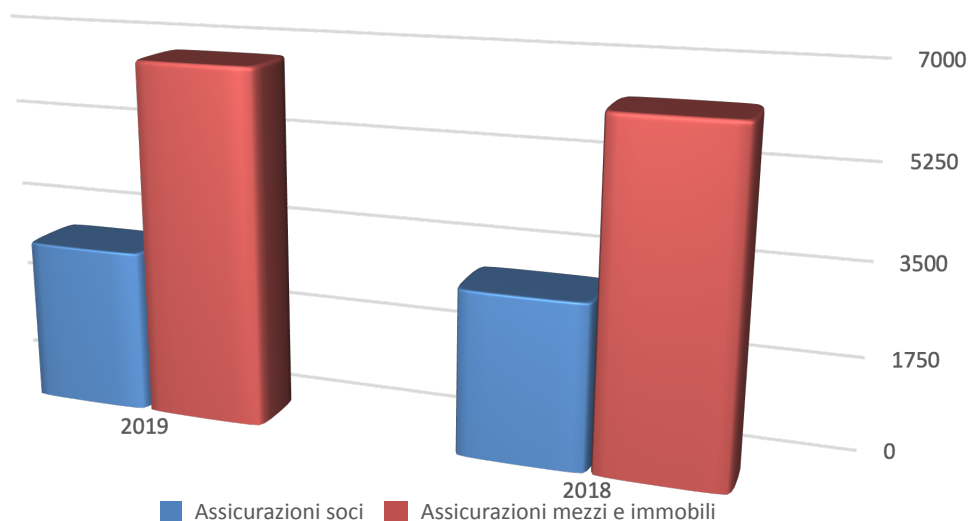
2.1.assicurazioni per i volontari per € 3.066,00 (rimasta invariata dal momento che è una quota convenzionata) per un tot. di 243 soci

2.2.assicurazioni per i mezzi e gli immobili per € 6.686,74: in questa voce sono ricomprese le assicurazioni rca sui 3 mezzi in dotazione alla nostra Associazione e assicurazione danni sugli immobili in uso

Assicurazioni	2019	2018
---------------	------	------

2.1 per i volontari	3.066,00	3.066,00
2.2 per i mezzi e gli immobili	6.686,74	6.308,75

### Assicurazioni



3. le spese per il personale per € 11.832,48 euro sono relative a

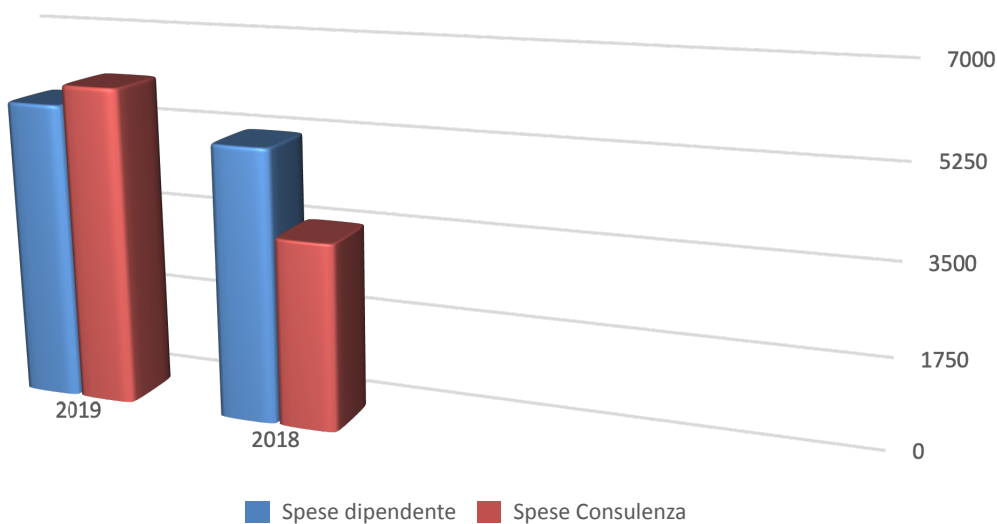
3.1.n° 1 Lavoratore dipendente per € 5.722,00: il dipendente è assunto con la qualifica OPE P.TIME liv. 6, % part. Time 26,35 retribuzione mensile (al 100%) € 1197,46720, CCNL dell'assistenza alla persona, data di assunzione 07/04/2014, n° ore settimanali lavorate 10.

3.2.Consulenti per € 6.110,48: di cui 5.287,52 relativi ad un compenso ad un professionista che segue una causa per un sinistro accorso ad un nostro associato ed € 822,96 relativi al compenso del consulente del lavoro per la

gestione del personale dipendente e la relativa gestione di tutti gli adempimenti fiscali e amministrativi.

Spese personale	2019	2018
3.1 Lavoratore dipendente	5.722,00	5.224,00
3.3 consulenti	6.110,48	3.580,91

Titolo del grafico

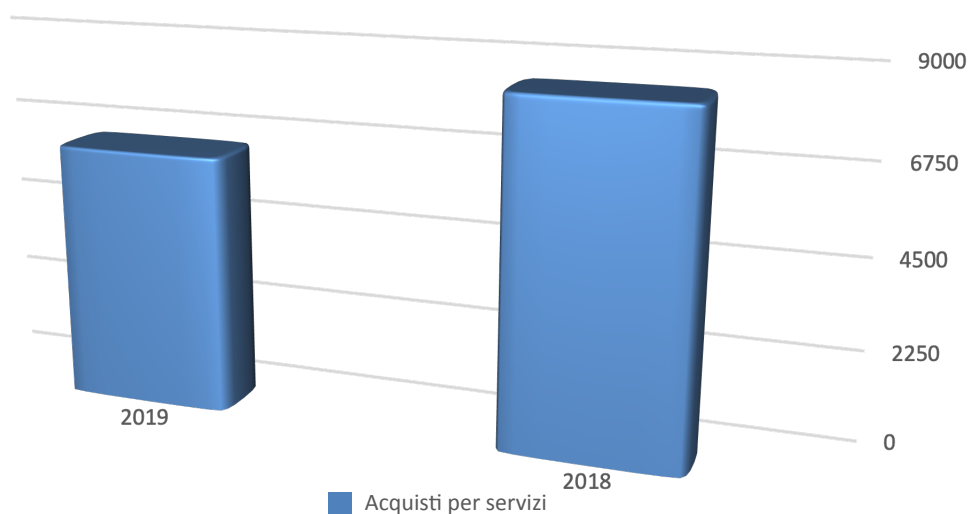


4. La voce “Acquisti di servizi” per € 6.396,18 è da imputare alla manutenzione ordinaria dei nostri automezzi: nella manutenzione ordinaria oltre al costo sostenuto per cambio gomme, revisione e tagliando periodico sono ricomprese spese per sostituzione e riparazione di piccoli danni dovuti all’usura e all’utilizzo dei mezzi. La voce è in calo

rispetto all'anno 2018 in quanto vi è maggior attenzione e responsabilità nell'utilizzo dei mezzi

Acquisti per servizi	2019	2018
	6.396,18	9.422,55

### Acquisti per servizi

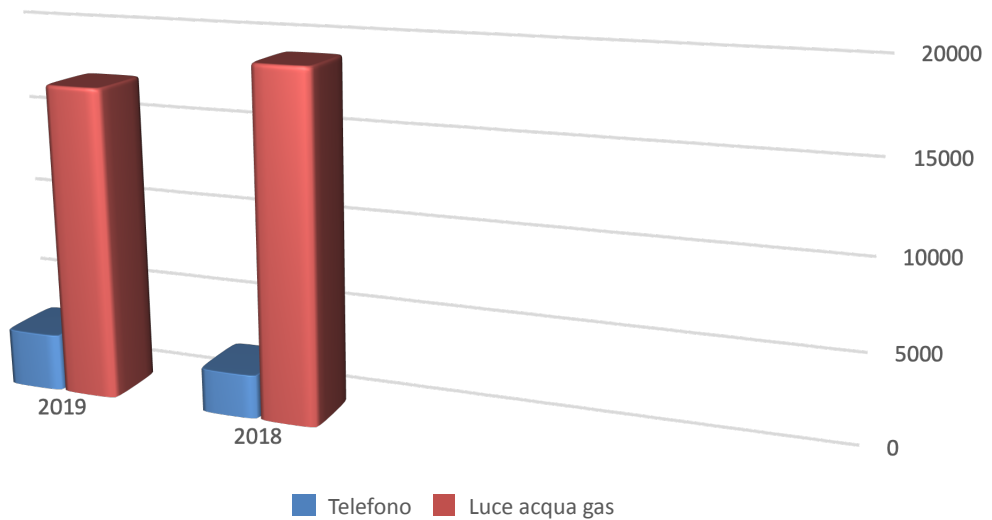


5. La voce “Utenze” per € 20.403,35 è relativa a:

- spese telefoniche per € 3.177,30 per la sede
- utilizzo di luce, acqua e gas per € 17.226,05 per la sede e gli immobili che durante il 2019 l'Associazione ne ha avuto la disponibilità (Via Garbini, Borgo Milano, Via Campo Marzo, Via Agrigento)

Utenze	2019	2018
Telefoniche	3.177,30	2.418,49
Luce, acqua, gas	17.226,05	19.029,04

## UTENZE



6. La voce “Materiali di consumo pari ad € 30.989,35 è così suddivisa:

1. Per struttura Odv € 18.263,14
2. Per soggetti svantaggiati € 12.726,21 (circa 38.000 pasti per circa 200 assistiti giornalieri)

La voce 6.1 è ulteriormente suddivisa in

6.1.1 per attività spese sede € 6.851,29 (quanto ad € 1.137,35 relativi a spese per materiali di pulizia, quanto ad € 1.172,42 per le spese per un contatore, per € 4.541,52 relativi a impianti, manutenzione estintori, piccole riparazioni su pc, rubinetti, luci, portoni, piccoli lavori di ferramenta): in calo rispetto al 2018 in quanto non sono stati eseguiti lavori sull’immobile della sede

6.1.2 cancelleria e postali € 1.065,78

6.1.3. carburante €10.346,07 Il carburante è relativo ai 4 mezzi in dotazione alla Ronda : un mezzo si è infatti aggiunto

La voce 6.2 è ulteriormente suddivisa in

6.2.1. stoviglie € 7.253,79 (sono spese relative a fornitura di piatti e posate di plastica, tovaglioli, sacchetti di plastica) in diminuzione in quanto nel 2018 era stato fatto un ordine importante di stoviglie anche per il 2019

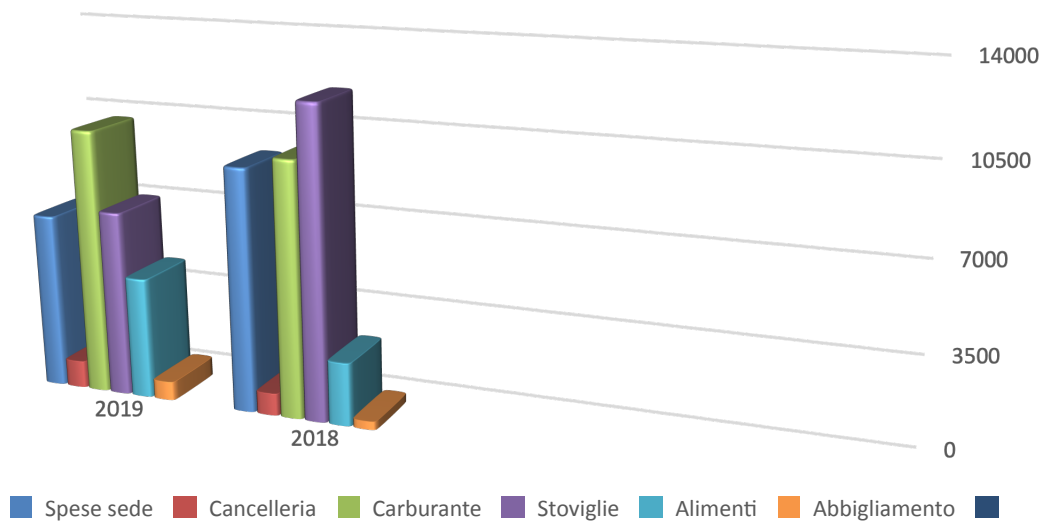
6.2.2 alimenti € 4.740,42 (sono relative all'acquisto di pomodoro, olio, the, pasta) in aumento rispetto al 2018 in quanto le scorte non erano sufficienti per soddisfare gli assistiti

3. abbigliamento € 732,00 in aumento rispetto al 2018 in quanto la richiesta di vestiario da parte degli assistiti è aumentata

Materiali di consumo	2019	2018
6.1	18.263,14	20.213,92
Per struttura odv		
6.1.1 spese sede	6.851,29	9.444,88
6.1.2 cancelleria	1.065,78	869,04
6.1.3 carburante	10.346,07	9.900,00
6.2	12.726,21	14.827,66
Per soggetti svantaggiati		
6.2.1 stoviglie	7.253,79	12.037,66
6.2.2. alimenti	4.740,42	2.461,52
6.2.3 abbigliamento	732,00	328,48



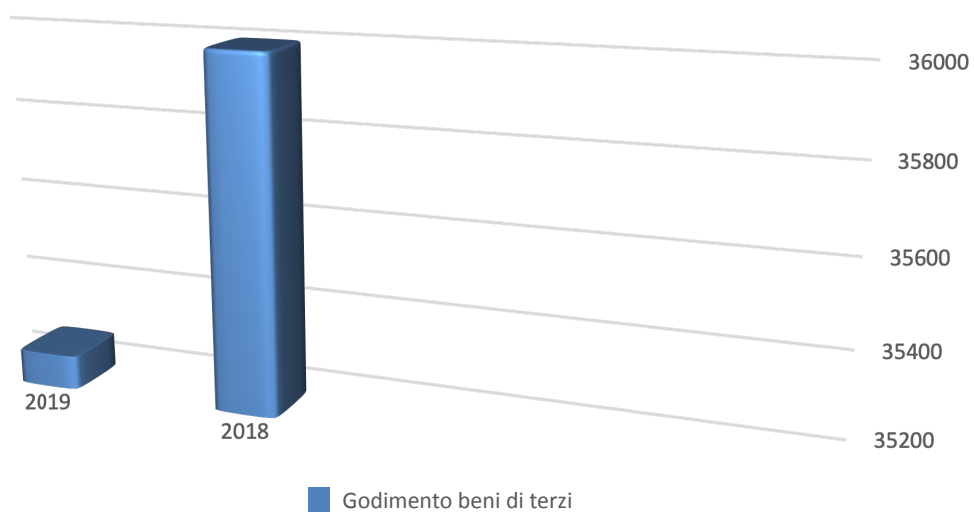
## Materiali di consumo



7. Nella voce “Godimento di beni di terzi” per € 35.277,85 sono ricompresi i canoni di locazione dell’appartamento di Borgo Milano (€ 500 al mese fino a settembre 2019 in quanto il contratto è stato risolto) interamente rimborsati dagli inquilini, i canoni per la nuova sede di via Garbini (€ 2.440 iva inclusa al mese), la differenza è relativa pagamento forfettario della tassa di occupazione suolo pubblico nei confronti del Comune di Verona per l’immobile di via Agrigento

affitto	2019	2018
	35.277,85	35.999,90

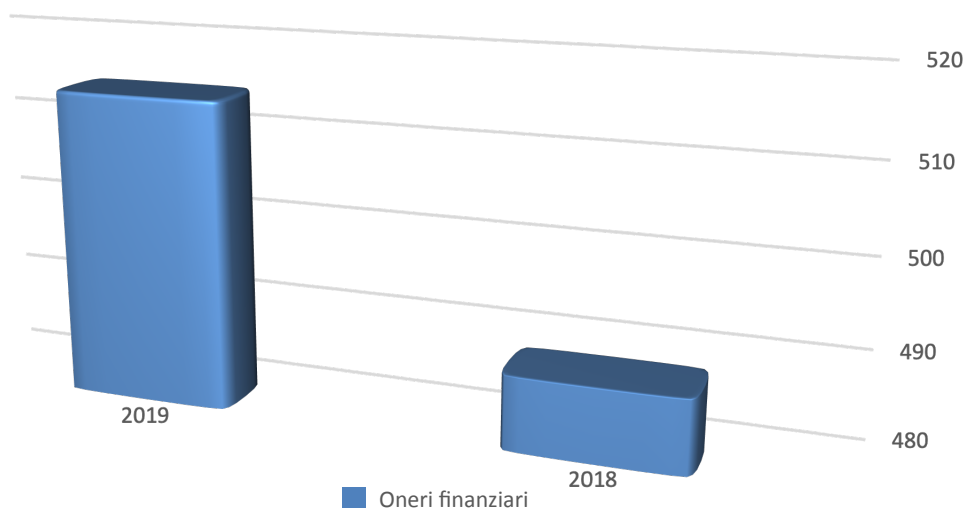
## Godimento beni di terzi



8. Nella voce “oneri finanziari e patrimoniali” di € 514,42 sono ricomprese le spese per la gestione dei vari conti correnti e le commissioni per i bonifici effettuati e ricevuti.

Oneri finanziari	2019	2018
	514,42	488,28

## Oneri finanziari

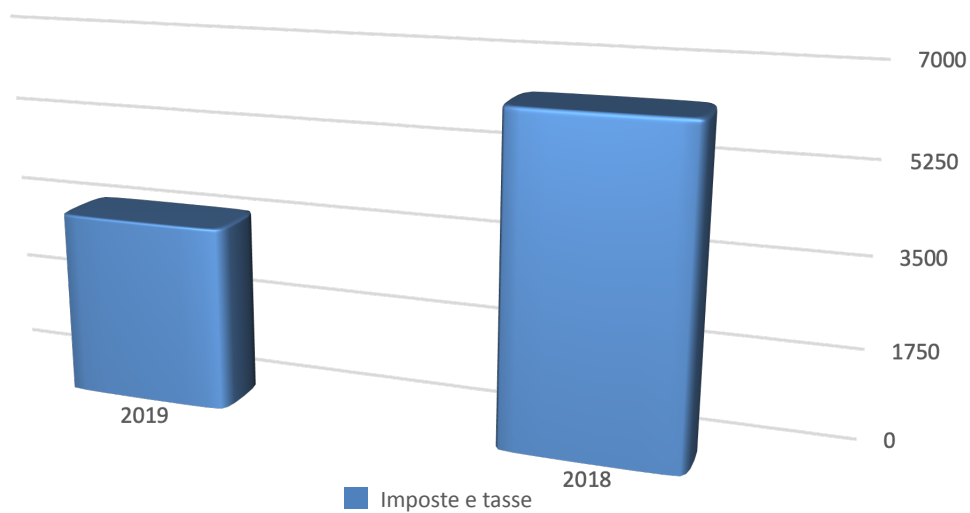


10. La voce “imposte e tasse” di € 3.592,25 ricomprende le tasse di possesso degli automezzi intestati all’Associazione (n° 4), l’imposta di registro per il canone di locazione, le ritenute d’acconto per prestazioni professionali e le tasse sui rifiuti pagate nell’anno solare 2019 al netto del rimborso Tari pagata in misura maggiore negli anni precedenti: l’imposta sui rifiuti di competenza del 2019 è di € 2.202,00.

Nel 2018 infatti l’importo era molto più elevato per la maggior tassa versata e poi restituita

Imposte e tasse	2019	2018
	3.592,25	6.289,30

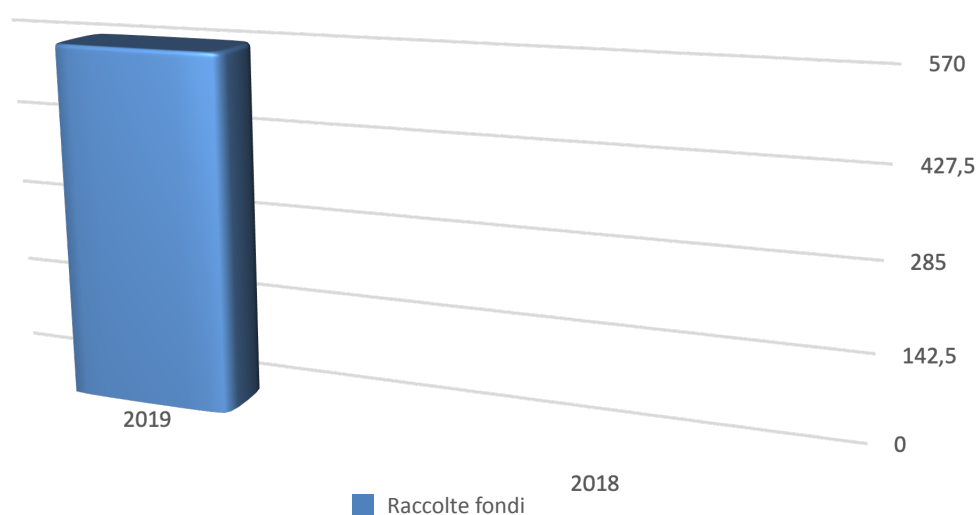
## Imposte e tasse



11. La voce “ Raccolte fondi” per il 2019 è pari ad € 569,17: rientrano le spese sostenute per organizzare le raccolte fondi.

Raccolte fondi	2019	2018
	569,17	0

## Raccolte fondi



12. La voce “Altre uscite” è pari ad € 13.314,21 ed è relativa a

12.1. contributi per assistiti per €5.998,76 di cui € 420,00 per servizio ricevuto da Medici per la Pace (3 assistiti per un tot. di 8 visite/prestazioni odontoiatriche), ed € 5.578,76 per spese varie agli assistiti: quanto ad € 4003,00 sono spese per funerali di Kamara, quanto ad €450,00 per contributo spese di accoglienza di I. G. a partire dal mese di Agosto 2019 alla parrocchia di Marcellise per un importo mensile di 150,00€. Sono state bonificati tre mensilità, le successive due relative al 2019 sono state accreditate nell'anno solare 2020. Quanto ai rimanenti € 1.125,76 sono spese relative a bolli e diritti per rinnovo documenti, acquisto di biglietti per mezzi pubblici e acquisto di beni personali per alcuni assistiti

12.2. quote associative ad Odv collegate o federazioni per € 650,00: quanto ad € 50,00 per la quota associativa di CESTIM (Centro Studi Immigratori), quanto ad €600,00 per la quota associativa di FIOPSD (Federazione Italiana Organismi per i Senza Dimora)

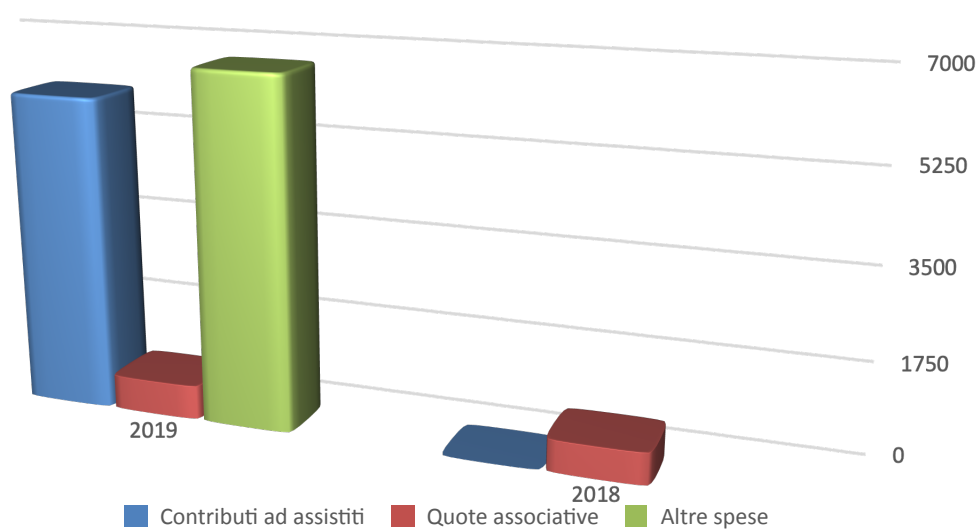
4. l'importo di € 6665,45 è composto da un contributo ricevuto erroneamente pari ad € 2.170 girato poi alla Coop. Sociale il Samaritano Onlus e da € 4495,55 per le spese sostenute per la manutenzione del Rifugio 2.

Il Rifugio 2 è un locale con tavoli e sedie adibito a ristoro serale in via Campomarzo, dietro al Cimitero Monumentale, ricavato da un'ex officina di proprietà del Comune di Verona. Il locale, sistemato dalla Ronda con rifacimento del pavimento, la sistemazione delle pareti, e nuovi bagni, può ospitare oltre 50 persone sedute.

Altre uscite	2019	2018
12.1	5.998,76	0
Contributi ad assistiti		

12.2	650,00	600,00
Quote associative ad Odv collegate		
12.4	6665,45	0
Altro (spese per manutenzione rifugio 2 e storno erroneo contributo ricevuto)		

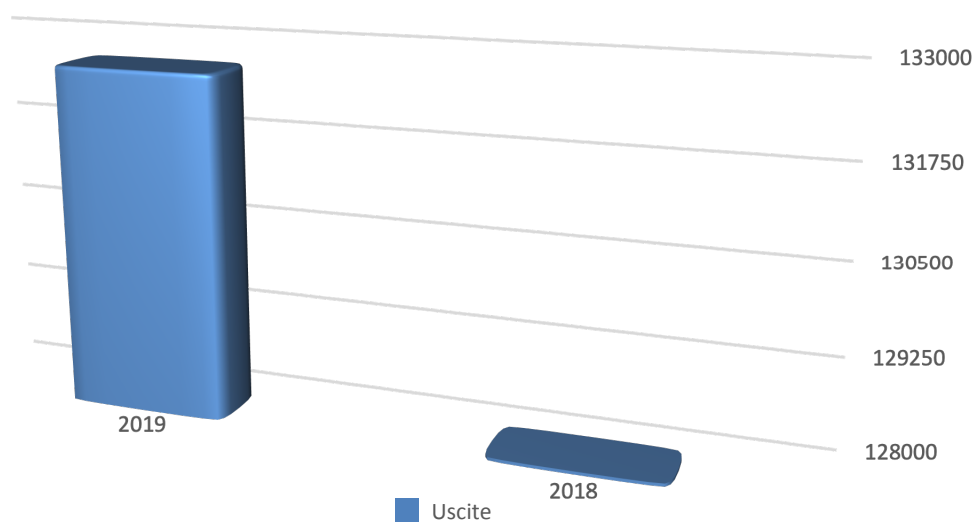
Altre uscite



Alla luce di queste voci, il totale delle uscite della nostra Associazione è pari ad € 132.653,80

Uscite	2019	2018
	132.653,80	128.040,90

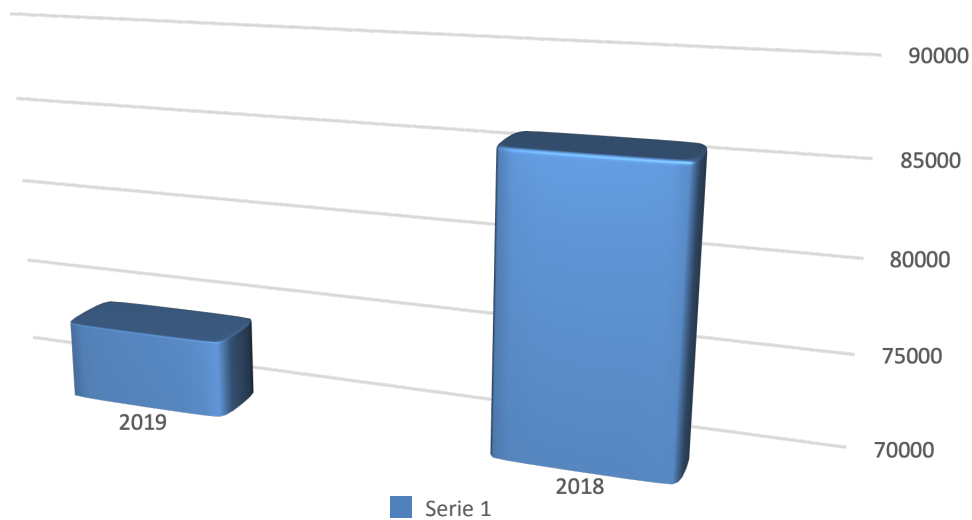
### TOTALE USCITE



La liquidità iniziale al 1.1.2019 di € 85.860,59 euro è stata pertanto decrementata di € 11,630,09: la liquidità finale al 31.12.2019 è infatti pari ad € 74.230,53;

liquidità al	01.01.2019	31.12.2019
	85.860,59	74.230,53

## LIQUIDITA' FINALE



Nonostante la liquidità finale sia diminuita ciò non deve destare preoccupazione in quanto la stessa previsione di un calo era stata preventivata a bilancio.

Nel corso del 2020 l'Associazione ha partecipato a più bandi, vincendoli per ricevere maggiori contributi che possano sopperire al calo della liquidità dell'anno appena concluso.

Rimangono comunque sempre monitorate le spese delle utenze (ricercando sul libero mercato le tariffe più convenienti) oltre alla raccomandazione di utilizzare i mezzi dell'Associazione con la dovuta diligenza per evitare l'aumento dei costi di manutenzione.

Sempre nel 2020 è partita una nuova raccolta fondi attraverso Facebook che sta dando già i suoi frutti a livello di entrata monetaria.



